

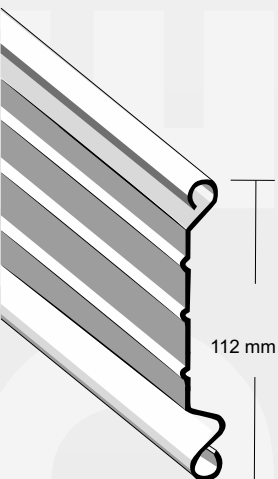
**C120**

Espesor 0,6 • Peso Kg/ml 0,87 • Peso Kg/m<sup>2</sup> 8,25

El modelo C120 se construyen con perfiles laminados en frío de gran consistencia y duración, se caracteriza por su gran resistencia a la flexión mediante un triple nervio en su parte central para mayor seguridad. Se suministra en diversos acabados (galvanizado, lacado, imitación madera o acero inoxidable) y en su zócalo se instalará el tipo de cerradura que el cliente desee. Su accionamiento puede ser manual o automático, con mando a distancia, llave o pulsador.



Producto Certificado según norma:  
UNE 13241-1:2004  
UNE 12635.2002+AI:2009



**Guías**


GUIA 45x25



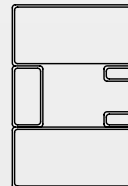
GUIA OMEGA



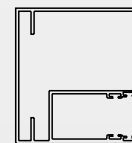
GUIA 80x25



GUIA PERFILES ACERO



ALOJA GUIA ALUMINIO 80X86



**Acabados**



Galvanizado



Blanco



Lacado  
Ral standar



Imitación Madera



Acero Inox